

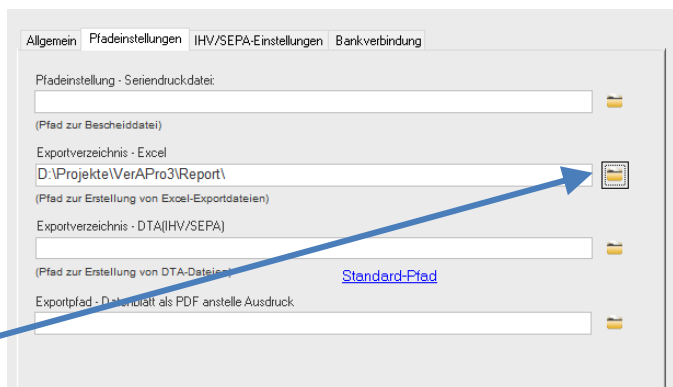
Anleitung für die Abfragegenerierung Zur Datenerhebung des Innenministeriums April 2021

Wir möchten Ihnen mit den nachfolgenden Ausführungen eine Schritt für Schritt Anleitung zur Datenerhebung des Innenministeriums aus VerAPro zur Verfügung stellen.

Vorarbeiten – Prüfung des Excel-Exportpfades:

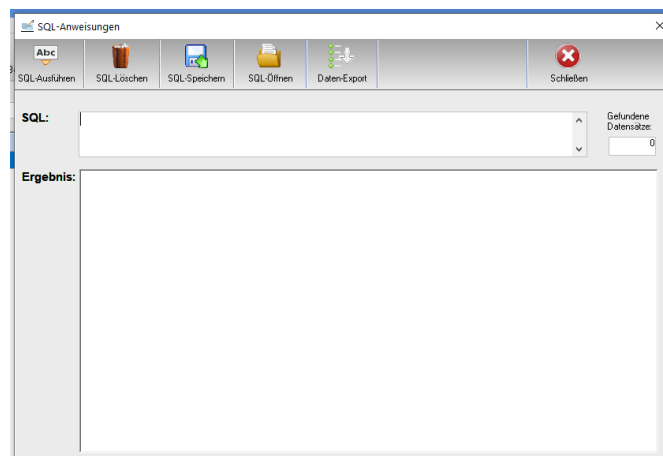
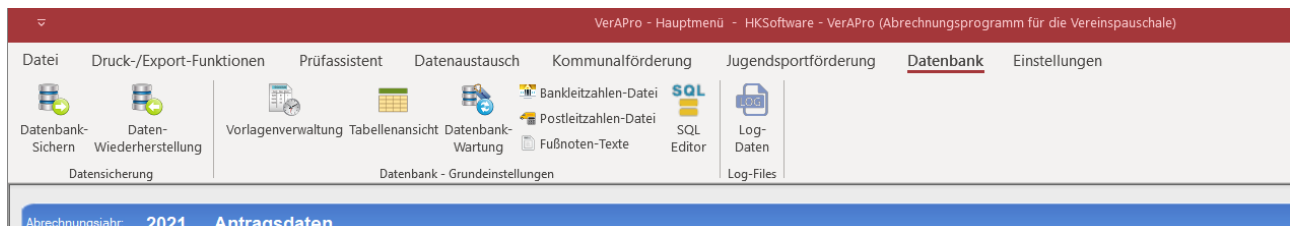
Prüfen Sie bitte zunächst, ob Sie einen Exportpfad für Excelexporte in VerAPro hinterlegt haben. Sie finden diese Einstellung im Ribbon *Einstellungen* und dort im Formular *Einstellungen*.

Klicken Sie dort bitte auf die Schaltfläche *Pfadeinstellungen*. Sollte kein Pfad im Feld [Exportverzeichnis – Excel] enthalten sein, legen Sie diesen bitte über das Ordnersymbol fest.

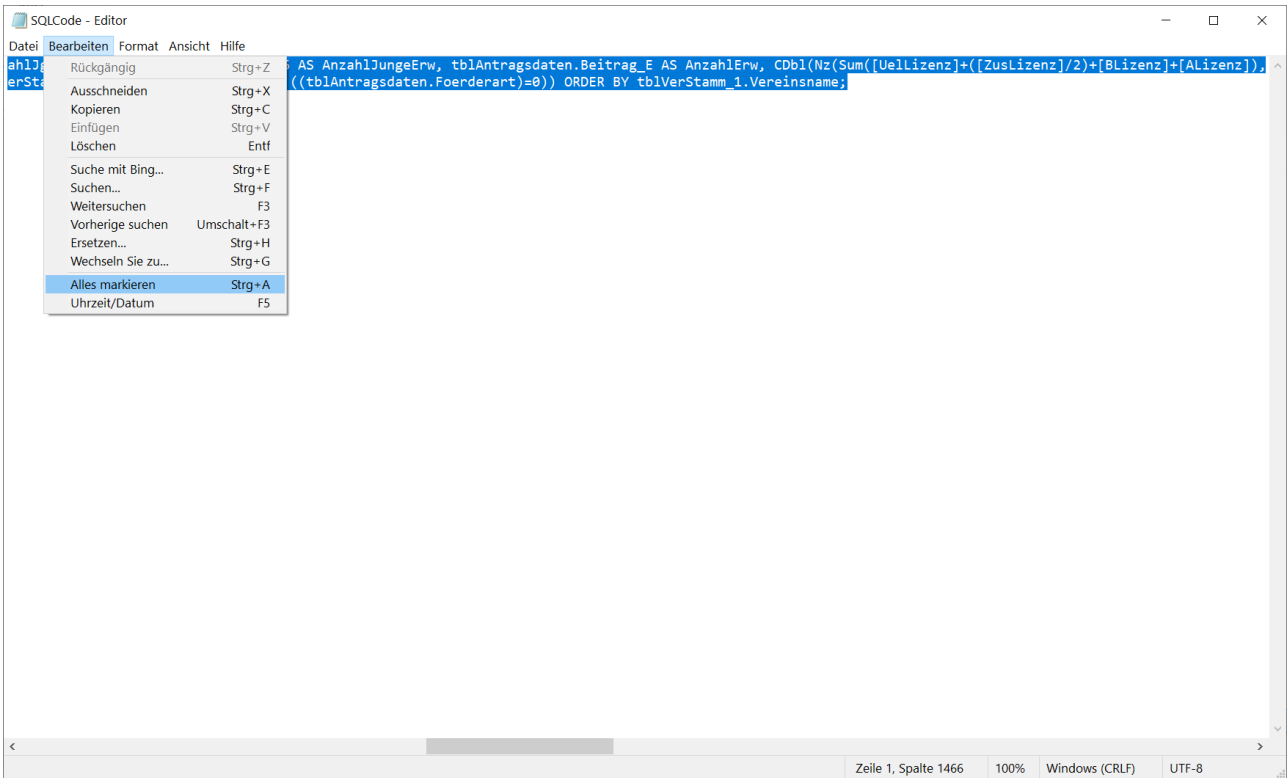


Datenbankabfrage mit SQL-Editor

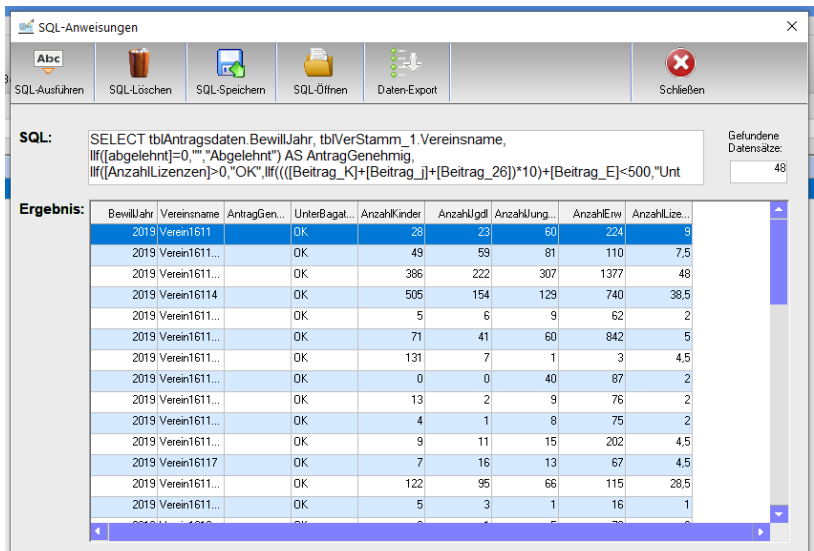
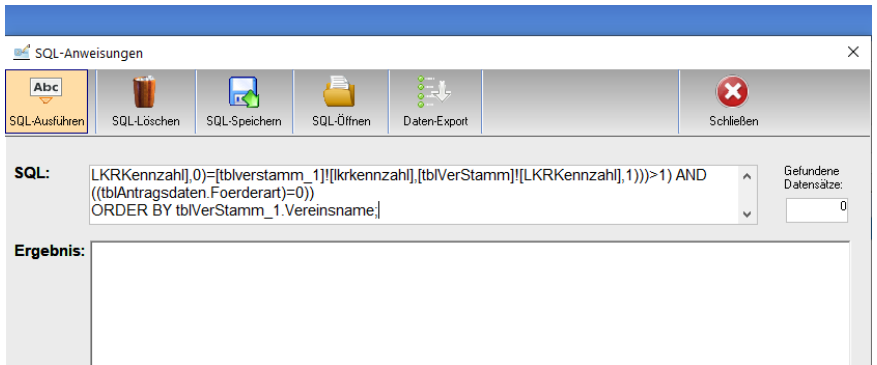
In VerAPro wurde mit dem Patch 3.23.1013 ein SQL-Editor-Tool für individuelle Auswertungsmöglichkeiten eingeführt. Sie finden dieses Tool im Ribbon *Datenbank / SQL Editor*.



1. Kopieren Sie den nachstehenden SQL-Code aus der bereitgestellten Textdatei und fügen Sie ihn in das Feld [SQL] ein.



2. Anschließend klicken Sie auf die Schaltfläche [SQL-Ausführen]. Wenn alles korrekt eingetragen wurde, zeigt Ihnen VerAPro die gewünschten Daten für die Mitgliederzahlen des Abrechnungsjahres 2019 an.



- Für den Datenexport klicken Sie auf die Schaltfläche [Daten Export] und geben dort einen Namen für die Datei ein. Die Daten werden als CSV-Datei abgespeichert, die sich problemlos in Excel öffnen und weiterbearbeiten lässt.

	A	B	C	D	E	F	G	H	I	J
1	BewillJahr	Vereinsname	AntragGeneh	UnterBagatel	AnzahlKinder	AnzahlJgdl	AnzahlJungeE	AnzahlErw	AnzahlLizenzen	
2	2019	Verein16111		OK	28	23	60	224	9	
3	2019	Verein161112		OK	49	59	81	110	7,5	
4	2019	Verein161133		OK	386	222	307	1377	48	
5	2019	Verein16114		OK	505	154	129	740	38,5	
6	2019	Verein161141		OK	5	6	9	62	2	
7	2019	Verein161143		OK	71	41	60	842	5	
8	2019	Verein161153		OK	131	7	1	3	4,5	
9	2019	Verein161159		OK	0	0	40	87	2	
10	2019	Verein161161		OK	13	2	9	76	2	
11	2019	Verein161163		OK	4	1	8	75	2	
12	2019	Verein161164		OK	9	11	15	202	4,5	
13	2019	Verein16117		OK	7	16	13	67	4,5	
14	2019	Verein161181		OK	122	95	66	115	28,5	
15	2019	Verein161193		OK	5	3	1	16	1	
16	2019	Verein1612		OK	0	1	5	78	2	
17	2019	Verein161208	Abgelehnt	Unter 500 ME	0	0	2	81	0	
18	2019	Verein16122		OK	630	218	249	938	94,5	
19	2019	Verein1613		OK	39	38	60	419	11	
20	2019	Verein16130		OK	5	2	9	81	3	
21	2019	Verein16131		OK	2	0	0	31	1	
22	2019	Verein16132		OK	0	3	3	25	2	
23	2019	Verein16133		OK	67	51	46	214	8,5	
24	2019	Verein16134		OK	0	0	0	89	2	
25	2019	Verein16135		OK	5	3	14	54	2	
26	2019	Verein16136		OK	568	94	103	332	46	
27	2019	Verein16137		OK	124	46	46	476	8	
28	2019	Verein16140		OK	199	60	105	454	16	
29	2019	Verein16143		OK	634	239	187	866	70	

Wenn Sie in VerAPro einen Antrag erfasst und dieser die Bewilligungsvoraussetzungen nicht erfüllt hat, haben Sie diesen Antrag in der Regel über die Funktionalität [Antrag abgelehnt] aus der Berechnung in VerAPro „herausgenommen“. Diese Anträge werden in der Antragsauflistung in VerAPro in Rot dargestellt.

Antrag abgelehnt: Nein Ja

In der Exportzusammenstellung finden Sie diese abgelehnten Anträge in der Spalte [AntragGenehmigt] unter dem Begriff „Abgelehnt“.

Die Abrechnungssoftware VerAPro schließt Anträge aus dem Abrechnungsverfahren automatisch aus, wenn die Bagatellgrenze von 500 ME-Einheiten nicht erreicht und keine Übungsleiterlizenz beim Verein vorhanden ist. Diese automatisch abgelehnten Anträge finden Sie in der Spalte [UnterBagatellGrenzOhneLizenz].

Abfrageänderung für das Jahr 2020

Für die Auswertung 2020 müssen Sie im SQL-String lediglich das Jahr 2019 gegen das Jahr 2020 austauschen und die Schritte 2 und 3 für die neue Auswertung wiederholen.

The screenshot shows the 'SQL-Anweisungen' window with the following SQL query:

```
SQL: [tblAntragsdaten.Foerderart  
HAVING (((tblAntragsdaten.BewillJahr)=2020) AND  
(((if(Nz(tblVerStamm)[LKRKennzahl],0)=0,(tblVerStamm_1)[LKRKennzahl],if(Nz(tblVerStamm)[LKRKennzahl],0)=0,(tblVerStamm_1)[LKRKennzahl]))=0)]
```

The 'Ergebnis:' table contains the following data:

BewillJahr	Vereinsname	AntragGen...	UnleBagat...	AnzahlKinder	AnzahlJugd	AnzahlJung...	AnzahlErw	AnzahlLize...
2020	Verein1611...	OK		21	22	59	210	9
2020	Verein1611...	OK		300	200	1950	2000	30
2020	Verein1611...	OK		48	48	92	119	7
2020	Verein1611...	OK		356	241	314	1373	43
2020	Verein16114	OK		510	165	130	726	34,5
2020	Verein1611...	OK		4	4	10	63	3
2020	Verein1611...	OK		84	45	49	823	5
2020	Verein1611...	OK		104	7	2	3	4,5
2020	Verein1611...	OK		5	7	32	371	4
2020	Verein1611...	OK		15	3	9	80	2
2020	Verein1611...	OK		4	2	8	73	3
2020	Verein1611...	OK		8	10	13	192	2,5
2020	Verein1611...	OK		33	27	13	52	2,5
2020	Verein16117	OK		11	6	22	76	4

Die erstellten Auswertungen umfassen damit die folgenden vom Ministerium gewünschten Daten:

- Name des Vereins
- Anzahl Kinder (bis einschl. 13 Jahre)
- Anzahl Jugendliche (bis einschl. 17 Jahre)
- Anzahl junge Erwachsene (18 bis einschl. 26 Jahre)
- Anzahl Erwachsene (ab 27 Jahre)
- Anzahl eingesetzter Lizenzen (gesamt, d. h. keine Unterscheidung nach Lizenzart nötig) *)
Bei der Summenermittlung der Lizenzen je Verein werden Zusatzlizenzen nur als ½ Lizenz gewertet. Dies bedeutet, dass 2 Zusatzlizenzen einer Volllizenz entsprechen. Dies entspricht der üblichen Darstellung und Lizenzermittlung in VerAPro.)

Hilfestellung bei weiterer Datenermittlung

Hinsichtlich der Häufigkeit von Lizenzteilungen empfehlen wir den Kontrollassistenten von VerAPro heranzuziehen. Sie finden diesen im Ribbon *Prüfassistant*. Unter der Rubrik [Mehrfachlizenzen] erhalten Sie sämtliche Übungsleiter aufgelistet, für die eine Lizenzteilung durchgeführt wurde. Sie müssen hier also lediglich die Gesamtzahl der Teilungen zusammenzählen.

The screenshot shows the 'Kontrollassistent' window with the following data:

ÜL-Ausweis-Nummer	Übungsleiter
Anonym1611137	xxx, xxx
Anonym1611126	xxx, xxx
Anonym1611415	xxx, xxx
Anonym1611657	xxx, xxx
Anonym1611852	xxx, xxx
Anonym1612047	xxx, xxx
Anonym1612048	xxx, xxx
Anonym1612194	xxx, xxx
Anonym1612333	xxx, xxx
Anonym1612386	xxx, xxx
Anonym161245	xxx, xxx
Anonym161256	xxx, xxx
Anonym161643	xxx, xxx
Anonym161660	xxx, xxx
Anonym161982	xxx, xxx

Bezüglich der Aufteilung zwischen verschiedenen Kreisverwaltungsbehörden empfehlen wir die Funktion [Auswärtige Vereine] zu verwenden. Diese finden Sie ebenfalls unter dem Ribbon *Prüfassistent*.

Dort werden sämtliche Übungsleiterlizenzen gelistet, für die eine Aufteilung zwischen Kreisverwaltungsbehörden in VerAPro durchgeführt wurden.

Bitte beachten Sie, dass diese Lizenzteilungen ebenfalls im Kontrollassistenten enthalten sind. Bitte

korrigieren Sie daher dort die Zahl der Teilungen um die übergreifenden Teilungen und sprechen sich mit Ihren Kolleginnen und Kollegen ab, wer die übergreifenden Teilungen auflistet.

LKR/Stadt	Auswärt. Verein	Eigener Verein	UL-Ausweis	Name	C-Liz.	B-Liz.	A-Liz.	Zus-Liz.
Pfaffenholzen a.	Verein16110	Verein16119	Anonym1612...	xxx xxx	0,5	0	0	0
Pfaffenholzen a. ...	Verein16110	Verein16122	Anonym1612...	xxx xxx	0,5	0	0	0
Neuburg-Schriob. ...	Verein161152	Verein1615	Anonym1611...	xxx xxx	0,5	0	0	0
Pfaffenholzen a. ...	Verein16120	Verein16143	Anonym1612...	xxx xxx	0	0,5	0	0
Pfaffenholzen a. ...	Verein16120	Verein16144	Anonym1611...	xxx xxx	0,5	0	0	0
Eichstätt	Verein16152	Verein16153	Anonym1612...	xxx xxx	0,5	0	0	0
Eichstätt	Verein16169	Verein16143	Anonym1611...	xxx xxx	0,5	0	0	0
Eichstätt	Verein16193	Verein16143	Anonym1611...	xxx xxx	0,5	0	0	0

Datenübermittlung

Übermitteln Sie bitte gemäß dem IM-Mail vom 22. April 2021 die beiden erstellten CSV-Dateien sowie Ihre weiteren Angaben zu den Fragen zur Lizenzteilung und der Antragsablehnung per Mail über die jeweiligen Regierungen.